



6+



24



2,32m



1 = 7,86m

2 = 4,2m

3 = 3,01m



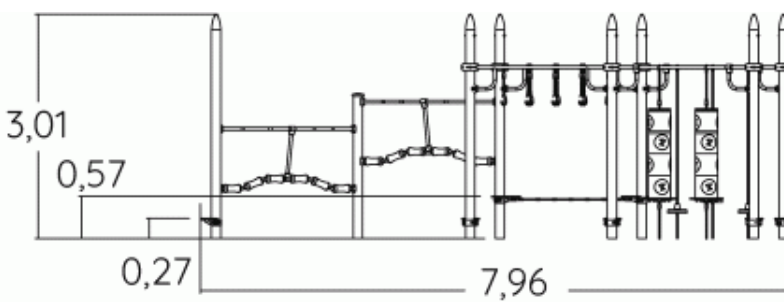
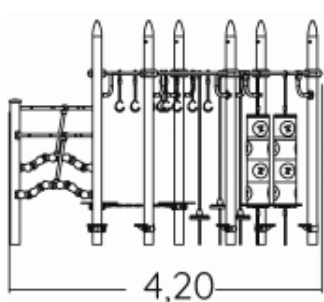
Motorische Einschränkung



Sensorische Einschränkung



Kognitive Einschränkung



Spielwert :

13

Balancieren



x4

Überqueren



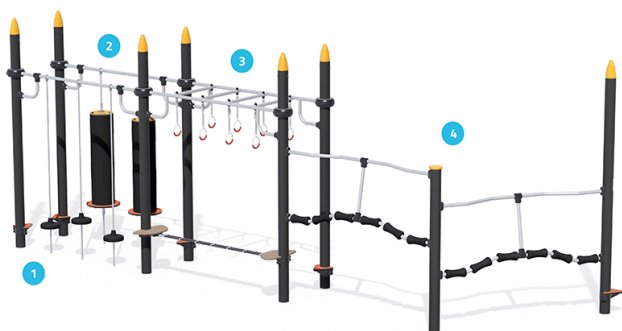
x6

Hangeln



x3

Elemente

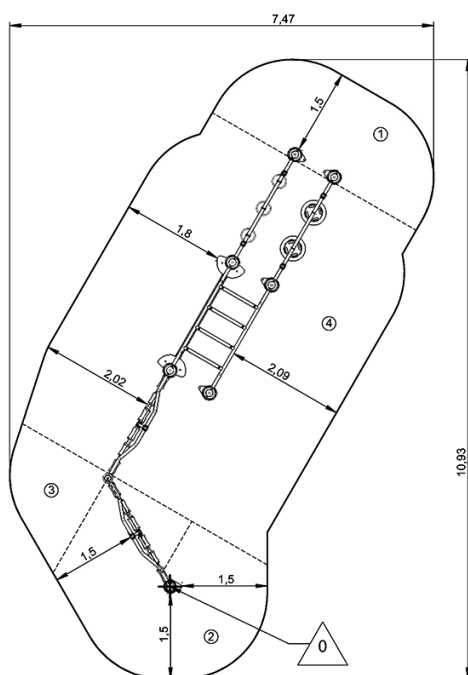


- ❶ Plöts suspendus
- ❷ Rouleaux suspendus
- ❸ Passerelle anneaux
- ❹ Seitwärts-Brücke

Montagehinweise

WICHTIG: Die Abmessungen der Sicherheitszone sind der Montageanleitung zu entnehmen und einzuhalten.

- Fallraum (minimale normative Oberfläche)
- Freiraum



1	0,6m	6,5m ²
2	0,86m	8m ²
3	1,22m	3,5m ²
4	2,32m	31,5m ²



2

08h00

0.61m³


49m²

573kg

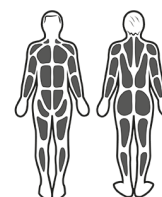
107kg

EN

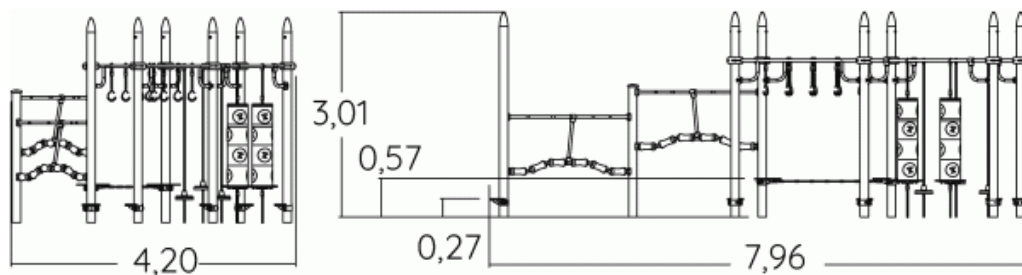
1176



Sportliche Aspekt



Muskelstimulation



► Sportliche Aktivitäten : 13

Balancieren



Überqueren



Hangeln



Stärkung der Muskelkraft



Herz-Kreislauf-Training



Gleichgewicht



Koordination

Elemente

- ① Plöts suspendus
- ② Rouleaux suspendus
- ③ Passerelle anneaux
- ④ Seitwärts-Brücke

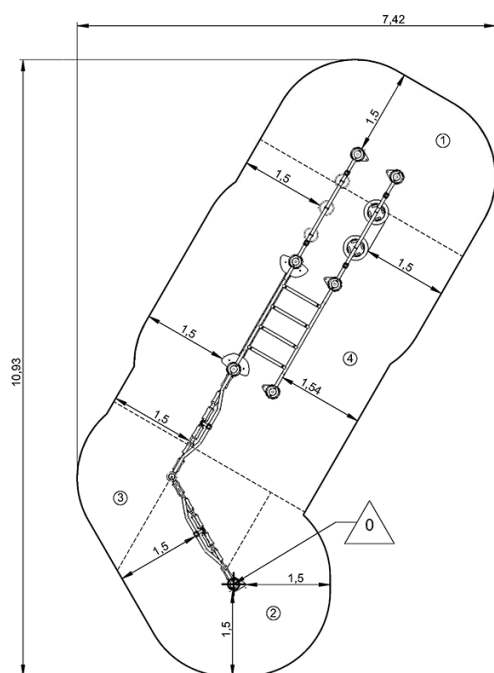


Montagehinweise

WICHTIG: Die Abmessungen der Sicherheitszone sind der Montageanleitung zu entnehmen und einzuhalten.

———— Fallraum (minimale normative Oberfläche)

- - - - - Freiraum



	Personen	Fläche (m ²)
1	0,6m	8,5m ²
2	0,86m	8m ²
3	1,22m	5,5m ²
4	1,32m	22m ²



2



08h00



0.61m³



49m²



573kg



107kg

